



VIAGEM DO AMOR

20XX

 Tap Air Portugal Voo [redacted]
São Paulo GRU → Lisboa LIS
15:40 → 05:30

 Tap Air Portugal Voo [redacted]
Lisboa LIS → Porto OPO
07:00 → 08:00

Portugal - Porto

Chegada: 01/05 - 9:00h



2

Sua hospedagem



IBIS PORTO CENTRO

Rua da Alegria 29 , N° de Registo:1087
4000-041 PORTO - PORTUGAL

Reserva alterada para quarto duplo por

Susana Sousa (recepção)

Aeroporto - Hotel: pegar linha E (violeta) e descer na estação Bolhão - Comprar cartão Andante antes - o custo da passagem é de 2 euros.

O cartão Andante é INDIVIDUAL. Ou seja, não tente ser “espertão” como eu ao querer colocar créditos para duas pessoas usarem o mesmo cartão e economizar os 0,60€. Fiz isso e só depois descobri que não poderia. Então tive novamente que efetuar a compra. Sorte que usei o crédito mais tarde. Como não há catracas, antes de embarcar, é preciso SEMPRE validar o bilhete. Basta aproximar seu cartão dos totens amarelos com um círculo negro no meio. Se acender a luz verde, está tudo OK.

Como você só deve validar o cartão no máximo 10 minutos antes do embarque, veja em quanto tempo o próximo trem chegará, já que o intervalo entre eles pode ser até de 30 minutos dependendo do horário. Normalmente é de 20 min. O horário de funcionamento é das 6h à 1h da manhã.

Dia 1 - 1/5

Vila Nova de Gaia

- **CRUZEIRO DAS PONTES** RESERVADO DIA 01/05 AS 15:00

ecoTravel

ECOTRAVEL LDA
RUA DO PASSEIO ALEGRE, 20
4150-570 Porto - PORTUGAL
TEL: +351 226 191 090

Dias/Days	Noites/Nights	Pax	Adultos/Adults	Crianças/Children	Bebes/Infants
1	0	2	2	0	0

previously reserved and confirmed

Cruzeiro das 6 Pontes
15h00 - Embarque no Cais de Vila Nova de Gaia
15h50 - Desembarque no Cais de Vila Nova de Gaia

Emissão / Date of Issue
2018-04-10

BOOKED AND PAYMENT BY: ecoTravel, Lda.
Emitido por / Issued by: alucia

NIPC 508 113 741 - Capital Social € 100.000,00 Matriculado na C.R.C. do Porto RNAVT nº 2811
powered by www.safepart.net

50 minutos, sai e volta para o Cais de Vila Nova de Gaia Av. Diogo leite (cuja entrada é em frente ao Restaurante Rabelos) – Cais da “Rota do Douro”. <http://www.douro.com.pt/cruzeiros/cruzeiros-1-dia/cruzeiro-das-pontes-no-douro>

- **VINÍCULAS:**

OPÇÃO 1: Graham's Port Lodge - 15 euros RESERVADO DIA 01/05 AS 17:15

Rua de Agro 141, Vila Nova de Gaia 4400-351, Portugal <http://www.grahams-port.com/visit-grahams-lodge/the-grahams-1890-lodge>

Bom dia!

Agradecemos, desde já, o seu interesse em conhecer as caves da **Graham's**.

A sua visita encontra-se agora reservada para o dia solicitado às 17h15, uma vez que às 17h começamos uma outra visita em Inglês.

Com os melhores cumprimentos,

Mário Mata

Tel/Mob: [+351 223776490](tel:+351223776490)

OPÇÃO 2: Porto Augusto's

<http://portoaugustos.pt>

OPÇÃO 3: Visita à Real Companhia Velha: a mais antiga empresa de vinho de Portugal

<http://realcompanhiavelha.pt>

Onde comer:

<https://portotalities.com/pt/onde-e-que-se-come-bem-e-barato-no-porto/> Os primeiros ficam no centro

4

Restaurante Casa Dias- Avenida Ramos Pinto 242, Vila Nova de Gaia 4400-266, Portugal

https://www.tripadvisor.com.br/Restaurant_Review-g580268-d3519118-Reviews-Restaurante_Casa_Dias-Vila_Nova_de_Gaia_Porto_District_Northern_Portugal.html

Resturante Snack Sao Goncalo- Avenida Diogo Leite 144, Vila Nova de Gaia 4400-111, Portugal

https://www.tripadvisor.com.br/Restaurant_Review-g580268-d697262-Reviews-Resturante_Snack_Sao_Goncalo-Vila_Nova_de_Gaia_Porto_District_Northern_Portugal.html

Dia 2 - 2/5

- **Walking Tour - RESERVADO PARA 02/05 AS 10:40**

10:45 until 13:45 every day (English).

Meeting Point: **Praça da Liberdade** by the statue of Pedro IV at 10h40. Look for the red t-shirt/jacket saying Porto Walkers; 3h duration; Walking distance around 3km, several downhill steps

https://www.portowalkers.pt/free-walking-tours?utm_expid=125279463-

[2_ee00cBTU2kcW56_4LjNA.1&utm_referrer=https%3A%2F%2Fwww.google.com.br%2F](https://www.portowalkers.pt/free-walking-tours?utm_expid=125279463-2_ee00cBTU2kcW56_4LjNA.1&utm_referrer=https%3A%2F%2Fwww.google.com.br%2F)

Passeio pelo centro

<https://portoalities.com/pt/quais-sao-os-melhores-miradouros-do-porto/>

Os melhores miradouros do Porto são:

1. Sé Catedral

Ideal para: Visitas históricas, Descobrir o Porto medieval Horário: Todo o dia Morada: Terreiro da Sé. 4050-573 Porto

2. Igreja e Colégio de São Lourenço (Igreja dos Grilos)

Ideal para: Visitas históricas, Descobrir o Porto medieval Horário: Ter – Sáb 10h-13h + 14h30-17h. Visitas guiadas por marcação Morada: Largo do Colégio. 4050-208 Porto

3. Torre dos Clérigos

Ideal ara: Ter uma vista de 360° sobre Porto, Sentirem-se os reis do mundo! Horário: Todos os dias das 9h às 19h (bilhetes a 3€) Morada: Rua de São Filipe Nery, 4050-546 Porto

4. Serra do Pilar

Ideal para: Apreciar um pôr do sol romântico Horário: Todo o dia Morada: Serra do Pilar, 4430-999 Vila Nova de Gaia

5. Miradouro da Vitória

5

Ideal para: Admirar o Porto e Vila Nova de Gaia, descobrir o antigo quarteirão judaico
Horário: Todo o dia
Morada: No final da Rua de São Bento Vitória, 4050 Porto

6. Jardins do Palácio de Cristal

Ideal para: Picnics, passeios românticos
Horário: 1 Abr – 30 Set 8:00-21:00 1 Out – 31 Mar 8:00 – 19:00
Morada: Rua de D. Manuel II, 4050-346 Porto

7. Miradouro das Virtudes

Ideal para: Descontrair nos dias mais quentes de Verão, aproveitar o pôr do sol sobre o rio
Horário: Todo o dia
Morada: Passeio das Virtudes, 4050-629 Porto



Tap Air Portugal Voo [redacted]

Porto OPO Madri MAD
20:15 ✈ 22:25


[redacted]

Espanha - Madrid

Chegada: 02 Maio - 22:25

Código de reserva: [REDACTED] [Veja o recibo ou altere a reserva.](#)


Hóspedes
1 de 2 aceitos Editar Hóspedes



Aceita

Convite enviado

Check-in	Qua, 02 de Maio Depois das 12:00	Checkout	Dom, 06 de Maio 12:00
-----------------	-------------------------------------	-----------------	--------------------------

Endereço 

[Obter orientações de como chegar](#) | [Ver anúncio](#)



Seu anfitrião, Ricardo

Tem uma dúvida sobre a sua reserva
maneira de obter informações é p
diretamente ao seu anfitriã

Enviar Mensagem ao Anfitriã



Enviar ou solicitar dinheiro



Aeroporto - Casa:

A estação mais próxima da casa é a estação La latina (linha verde 5).

Se você já está acostumado a andar de metrô, não terá dificuldade alguma em fazer esse trajeto. É simples e econômico. Em cerca de uma hora você estará no coração da cidade. Os trens funcionam das 6h até por volta de 2h da manhã. Há duas estações no aeroporto, uma no terminal **T2** (que serve também pra quem vai ao **T1** ou **T3**) e outra estação **T4**.

Você pode comprar seu bilhete nas máquinas, bastando escolher a estação de destino. Vale dizer que quem sai ou chega ao aeroporto paga um **suplemento de €3**, ou seja, se o bilhete normal custa entre €1,50 e €2 (dependendo de quantas estações serão percorridas), a partir ou para os terminais ele sairá por €4,50 ou €5

Dia 1 - 3/5 - Tour pelo centro

Free walking Tour - **RESERVADO PARA 03/05 11:00** <http://freewalkingtoursmadrid.com/tours-en/free-tour-madrid-in-english/>

Meeting point: Plaza del Callao

<https://www.google.es/maps/search/plaza+del+callao/@40.419932,-3.7058585,17z/data=!3m1!4b1>

Days: Everyday 11am + FRIDAY & SATURDAY 3pm **Duration:** 2.5hr tour

Extra info: We'll have a rest stop in the middle of the tour in case you'd like a coffee, or a bathroom break.

ONDE COMER:

https://www.tripadvisor.com.br/Restaurant_Review-g187514-d3688138-Reviews-El_miniBAR-Madrid.html

https://www.tripadvisor.com.br/Restaurant_Review-g187514-d10824797-Reviews-CalidaDe-Madrid.html

- Nos arredores da Puerta del Sol e Plaza Mayor, está a **San Ginés Chocolateria**, desde 1894 – o chocolate quente com churros mais famoso da cidade.
- O **Mercado de San Miguel** também é ótima opção gourmet, ao lado da Plaza Mayor, tem tapas, tortillas, azeitonas e outros aperitivos para quem está com fome!
- À noite, fomos conhecer a **Gran Vía**, uma das mais importantes avenidas da cidade. Jantamos por ali e voltamos para o hotel. Sinceramente não achei muito legal essa parte da cidade. Como estava mais tarde, achei a região mal frequentada, mas se quiser fazer compras ali há muitas lojas e restaurantes baratos tipo fast food.
- À noite, a rua **Cava Baja** é destino certo pra tomar uma “caña” (pequeno copo de cerveja, normalmente acompanhado por tapas). Recomendo o [La Chata](#) pra algo mais tradicional e o [La Sureña](#) pra bebidas e porções baratas (um balde com 6 cervejas custa em torno de € 4). Faça como os espanhóis e vá passeando de bar em bar – de caña em caña.
- REINA SOFIA?

Dia 2 - 4/5 - TOLEDO

MADRID PUERTA DE ATOCHA **€41²⁰**

▶ **TOLEDO**

2 PASSAGEIROS : [REDACTED]

↶ **Ida**
04/05/2018 - 08:50 AM

↷ **Inbound**
04/05/2018 - 07:20 PM

Código de referência do bilhete : SPKZ8Z

- **Trem de Madrid a Toledo**

Estação Atocha e Toledo,

Ao chegar na bela estação de trem de Toledo, você pode ir caminhando até a área histórica, facilmente identificável porque está protegida pelas muralhas, ou pegar um ônibus a cerca de 200 metros da estação. Há várias linhas que passam nesta parada e levam até o centro – desça no **Zocodover**, a **parada final**.

Toledo é a capital espanhola da gastronomia. O grande destaque da cidade nesse aspecto é o mazapán (marzipam), que você vai encontrar em diversas confeitarias da cidade.

O edifício onde funciona a Prefeitura e está exatamente em frente à catedral. Não deixem de pegar um mapa no centro de informação porque a cidade é um labirinto e é bem fácil se perder!

FREE WALKING TOUR -RESERVADO PARA 04/05 11:00

- <https://www.freetour.com/toledo/toledo-free-walking-tour>
- **On arrival - Everyday 11am**
- **Zocodover Square**, 10 minutes before. Please make sure to be on time for the tour departure, this tour is usually sold out. Your place might be given to others in case you're late. Our guides go with a yellow umbrella.

Um dos melhores lugares para tirar fotos da cidade é do mirante que há ao lado do **Monastério de San Juan de los Reyes**. Descendo um pouco mais, você chega até **Ponte de San Martín**. Outros lugares que são bastante recomendáveis são o Museu do Exército e o Museu da Tortura – esse último para estômagos mais fortes. Outro passeio que recomendo é passear no trenzinho. Apesar de ser dominado pelas famílias, o passeio pelo trem é bem agradável, você vai ouvindo a história e aprendendo, além de passar por lugares que rendem boas fotos! Dura cerca de 30 minutos e custa 5 euros – o ingresso pode ser comprado no Zocodover, ponto de início e final.

Dia 3 -5/5- Parque + Museu? + Las Letras/Malasana

- Um dos parques mais legais da Europa, o **Parque del Retiro**, não pode faltar no seu roteiro, principalmente se tiver um sábado ou domingo de sol na cidade. Não deixe de visitar o Palácio de Cristal (é literalmente um Palácio de Cristal, sem nada dentro) e o lago ao redor do Monumento ao rei Alfonso XII, onde é possível alugar um barquinho.

https://www.tripadvisor.com.br/Restaurant_Review-g187514-d9740129-Reviews-Tinto_y_Tapas-Madrid.html

https://www.tripadvisor.com.br/Restaurant_Review-g187514-d6404685-Reviews-Matilda_Cafe_Cantina-Madrid.html

- Museu Reina Sofia, onde está o famoso quadro Guernica, de Pablo Picasso. Há outros excelentes museus na cidade (Museu del Prado e Museu Thyssen-Bornemisza)
- **Dias grátis: Miércoles-sábado* 19:00 - 21:00 h Domingo 13:30 - 19:00 h**
- O que fazer em Madri: caminhando algumas quadras chega-se à **Plaza de España**, com uma fonte que homenageia Dom Quixote, o herói da literatura espanhola. **Barrio de las Letras**, região onde viveram alguns dos principais escritores espanhóis. A Calle de las Huertas é a rua principal do bairro, com algumas citações dos escritores no chão. Ali fica a Casa Cervantes, **onde o autor de Dom Quixote viveu seus últimos anos de vida**. Ainda na mesma rua também fica um lugar onde foi gravada a primeira parte de Don Quixote de la Mancha, mas você precisa agendar uma visita [por esse email do site deles](#).
- Mais adiante está o **Templo de Debod**, templo egípcio dado de presente à Espanha e point esperto pra apreciar o pôr do sol.
- **TEMPLO DE DEBOD +Pra encerrar a noite, vá ao bairro de Malasaña (CALLE DEL ESPIRITU SANTO/ PLAZA DEL DOS DE MAYO)**, que herdou uma efervescência cultural meio punk, meio rock do período pós-franquismo, entre os anos 1970 e 1980, e hoje é o “nicho hipster” de Madri, com ruas (a principal é a Calle del Espíritu Santo) grafitadas, brechós, bares e cafés descolados. Dois locais legais da região são o [Madklyn](#) (Madri + Brooklyn), que tem inspiração novaiorquina, e o [Fábrica Maravillas](#), cervejaria com produção própria. No verão, o pessoal se junta pra uma caña na gostosa Plaza del Dos de Mayo, onde há vários restaurantes e barzinhos com mesas na rua. Recentemente também foi inaugurado no bairro o [Mercado de San Ildefonso](#) (10h/1h), empório de três andares pra beliscar a qualquer hora do dia.

- **Hamburgeria Goiko Grill** Além do Goiko ter um monte de avaliações incríveis no Foursquare, eles ainda tinham vários hambúrgueres vegetarianos, coisa que a Debbie não via desde Barcelona.

<http://www.pequenosmonstros.com/2015/09/guia-malasana-madrid/>

Dia 4- 6/5- Cibeles + Museu?

- Plaza de Cibeles, onde uma bonita fonte (Fuente de Cibeles) fica no meio da rotatória de encontro das importantes avenidas Calle de Alcalá com a Paseo del Prado. Nas proximidades, há 2 locais onde você pode ver Madri do alto. Eu que adoro vistas panorâmicas, testei os 2 – O Círculo de Belas Artes, pagando 3 EUR e o Palácio de Cibeles, também 2 EUR a entrada.
- Ao lado e ao fundo do Palácio há dois pequenos jardins bem fotogênicos, a **Plaza de Oriente** e o **Jardines de Sabatini**. Se a fome apertar, o **Café de Oriente**, em frente a Plaza de Oriente, é tradicional para se tomar um lanche e apreciar a vista.
- REINA SOFIA?

OUTROS Free walking tours

<https://leafmadrid.com/en/free-walking-tour-madrid-english/>

<http://www.apathtosomewhere.com/museu-do-prado-ou-reina-sofia-em-madrid/>

Como comer barato em Madrid?

<https://www.tripadvisor.com.br/Restaurants-g187514-zfp16-Madrid.html>

Museu do Jamón (Museo del Jamón) – diz a piada que três são os museus mais visitados da cidade: o **Prado**, o do **Real Madri** e o Museu del Jamón. Deve ser verdade, pois sempre tem (muita) gente em qualquer um dos numerosos estabelecimentos espalhados por Madri. A decoração é inexistente, salvo pelas numerosas patas de presunto penduradas, a e **os preços variam se você quer comer no balcão, em pé ou sentado**. E vale a pena! Uma xícara de café com leite custa 1 euro e um sanduíche de jamón 1 euro também. Mas não espere nada demais no quesito apresentação e serviço. Calle Gran Vía, 72, Paseo del Prado, 44

Lizarran

Lizarran é um lugar pra provar tapas e *raciones* (porções), mas que agora também serve comida. Um prato acompanhado de pão e bebida custa 6,90 euros, e são pratos como lentilhas, atum na brasa e até gnoqui, que são mais consistentes que apenas umas tapas.

Nostrum

Esse é uma mistura de restaurante, bar e café. Há comida a partir de 4 euros (como um prato feito), sopa a partir de 3 euros, sanduíches e saladas, além de vinho e outras bebidas.

100Montaditos

Essa cadeia serve sanduíches pequenos de 100 sabores diferentes a partir de 1 euro – dependendo do sabor e do dia da semana (segundas e quartas-feiras sempre há promoção). Também há batatas fritas com vários molhos para acompanhar. Se o que você busca é um sanduíche barato, esse é um bom lugar. **Vá às quartas e domingos, quando todos os itens do menu custam 1€!** Às segundas uma tapa mais uma caneca de cerveja custam 1,5€. O menu normal é bem barato também, mesmo sem promoções, já que os *montaditos* custam entre 1€ e 3,5€. Pra ter uma ideia, eu **gastei 4€ nesse almoço** indo em uma quarta feira, comendo bem e tomando uma cerveja de 500ml.

La Musa | Esse bar de tapas faz parte de um grupo de restaurantes moderninhos que pegam a gastronomia tradicional espanhola e colocam toques contemporâneos com sabores do mundo. Eu pedi uma **degustação de tapas** para duas pessoas com criações do chef por 30€. As tapas avulsas custam em torno de 3€ a 7,5€, o *wok*, que também é bem gostoso, custa 9,75€ e um copo de cerveja ou vinho a partir de 2€. No total eu comi bastante, bebi vinho e **gastei 17€**.

Pez Tortilla | Esse lugar é especializado em *tortillas*, que são um prato tradicional espanhol, mas com sabores criativos. Os bolinhos fritos chamados de *croquetas* também são deliciosos. Comi uma **tortilla de brie trufado com presunto** (3€), que estava bem gostosa, e uma dupla de *croquetas* de camarão com alho (2€). No total, com um vinho da casa, **gastei 7,50€**

La Paella de la Reina 39 | Depois de comer muitas tapas, decidimos procurar onde tinha uma paella bem gostosa com um preço camarada. É claro que esse prato não costuma ser muito barato, porque tem muitos frutos do mar, mas o La Paella de la Reina tem um ótimo custo benefício. Pedi uma com camarões, lula, polvo e outras delícias por 19€ + uma sangria e o total ficou de 27€.

Nigiri | Um *fast-food* japonês com sushis super frescos, feitos na hora e uma cozinha toda envidraçada. Recomendo muito esse lugar, que nos salvou quando a gente tava com vontade de comer outras coisas além de tapas. Um combinado de 16 peças custa entre 9 e 13€. Eles também têm ramen, yakisoba, gyoza e outras delícias.

Ramen Kagura e restaurante Kuraya | Sou fã de ramen e eu fiquei curiosa quando eu vi que um dos restaurante mais avaliados de Madrid era o Kagura. Quando chegamos lá a fila era inacreditável: gigantesca! Não tinha

condições. Enquanto pensávamos nas opções, vimos que havia um outro restaurante japonês ao lado que era do mesmo grupo, o Kuraya e o melhor: sem fila. Tinha várias coisas que pareciam uma delícia no cardápio. Pedi ramen (9,50€), gyoza (3,90€ com seis unidades) e cerveja (5€). Uma dica valiosa para os gulosos: nós chegamos no restaurante morrendo de fome e pedimos o ramen de 450g, o que foi um erro. Era gigantesco e nós não aguentamos! O de 300g com certeza vale mais a pena.

Melhores ruas e bairros para comer

Chueca e Malasaña

Esses são os bairros mais descolados de Madrid e por isso têm alguns dos restaurantes e bares mais legais da cidade. Muitos são contemporâneos, têm decorações fofas e um ambiente cheio de gente jovem.

Calle de Ponzano

Essa é a rua que está mais na moda na cidade, com restaurantes tradicionais e modernos. Tem muito movimento todos os dias da semana.

OUTROS

O [Lock & Be Free](#) é uma solução muito bacana: você deixa sua bagagem no centro da cidade e fica livre para passear à vontade pela capital. - Por dia 8 euros (Grande)

Funcionando na Calle Jardines 11, na Calle Toledo 41, e na Costanilla de Santiago 2, a Lock & Be Free abre às 9 e fecha às 21h, todos os dias da semana.

Pedido para reaver bilhetes de trem

Número de reserva:
42297515

MADRID PUERTA DE ATOCHA > €170.2
BARCELONA SANTS

👤 2 PASSAGEIROS : [REDACTED]

➔ Ida 06/05/18 - 17:30

Código de referência do bilhete : 7ZXDUF

Detalhes de impressão

IMPRIMIR BILHETE

MADRID PUERTA DE ATOCHA > BARCELONA SANTS


Espanha - Barcelona

Chegada 06/05 - 20:40 Barcelona Sants

Código de reserva: [REDACTED] [Veja o recibo ou altere a reserva.](#)

Hóspedes
1 de 2 aceitos

[Editar Hóspedes](#)



Aceita

Convite enviado

Check-in	Dom, 06 de Maio 12:00 - 23:00	Checkout	Sex, 11 de Maio 11:00
-----------------	----------------------------------	-----------------	--------------------------

Endereço

Seu anfitrião, Xavier

Tem uma dúvida sobre a sua reserva? A melhor maneira de obter informações é perguntar diretamente ao seu anfitrião.

[Enviar Mensagem ao Anfitrião](#)

[Enviar ou solicitar dinheiro](#)

<http://www.passaportebcn.com/o-basico-de-barcelona/dinheiro-em-barcelona/gorjetas-em-barcelona/>

<http://www.pequenosmonstros.com/2015/05/comer-bem-e-barato-em-barcelona/>

ONDE COMER BEM E BARATO

<https://viagemeturismo.abril.com.br/blog/achados/barcelona-boa-e-barata-parte-1-20-jantares-por-menos-de-25-euros/>

7. [Fast Good](#): é a rede de fast food assinada pelo mago Ferran Adriá. Como o nome sugere, a especialidade é uma comida rápida, gostosa e saudável. As saladas e pratos frios você mesmo pega e paga no balcão. E os pratos quentes vêm da cozinha e são levados à mesa pelo garçom. O queridíssimo [Arnaldo](#), viajadíssimo e fã de Barcelona, deixou um comentário aqui dizendo que comeu o melhor hambúrguer da vida dele num Fast Good de Madri. Não tenho dúvidas de que vale a pena conferir (quando eu sair do meu regime vou direto pra lá, Arnaldo!).

<http://www.pequenosmonstros.com/2015/04/5-restaurantes-incriveis-para-comer-em-barcelona/>

Como chegar em casa

Duas maneiras (metro - 30min) L4 Amarela estação Jaume I ou R-express (trem-20 min) descer estação de Francia

Dia 1 - 7/5 - Tour + Montjuic RESERVADO PARA 07/05 10:30

<https://www.freetour.com/barcelona/free-tour-of-barcelona>

1) Walking tour geral por barcelona - das 10:30 ou 15:00 - +-3 hrs

Meeting point(Blue umbrellas) Steps of Cathedral de Barcelona on Pla de la Seu

This activity includes: Roman Ruins - The Gothic Quarter - Barcelona Cathedral - Plaça Sant Felipe Neri - Montjuic - Spanish Civil War - Plaça del Rei - Laietana street - Catalan flag and legend - Plaça Sant Jaume - Castellans - La Merce's Basilica - Port Vell

2) Pegar teleférico de Port Vell para Montjuic (8 euros)

3) A primeira dica é pegar o teleférico de Montjuic e subir até o alto do castelo, onde se tem uma vista linda de toda a região e de alguns pontos turísticos da cidade. Na volta, desça passeando pelo parque, um passeio bem legal para fazer com calma e prestando atenção em cada detalhe. Você vai passar pela Fundação Joan Miró, um museu muito bacana de outro artista catalão famoso na arte contemporânea. Continuando a descida, verá um dos cartões postais de Montjuic: o edifício onde fica o [Museu Nacional de Arte da Catalunha](#), com um acervo de arte romântica muito completo. E à noite, fique na região, pois na fonte em frente ao Museu Nacional de Arte da Catalunha acontece um show de luzes incrível, que sincronizado com a água fica ainda mais bonito. Um verdadeiro show e lembrança linda da noite em Barcelona.

Dia 2 -8/5- Gaudí

– Passeig de Gràcia

O Passeig de Gràcia é uma via tão importante do ponto de vista histórico, turístico e arquitetônico. Quando foi construída atraiu os magnatas espanhóis que investiam em suas moradas, contratando os melhores arquitetos da época que competiam uns com os outros.



ENTRADA	24.50 €
General	IVA incluido
Casa Batlló	
08/05/2018 09:00 - 09:15	
SERVICIOS	
LOCALIZADOR RESERVA: 13864447	LOCALIZADOR ENTRADA: 46062240 - 1/2

– Casa Batlló

A visita é acompanhada de um audioguia, imprescindível para entender e acompanhar o raciocínio e a engenhosidade inventiva de Antoni Gaudí. **Abre todos os dias do ano, 9h às 21h.** Entrada € 22,50. Menores de 7 anos não pagam. Metrô Passeig de Gràcia (linhas 2, 3 e 4).

– Casa Amatler e Casa Lleó Morera

Juntamente com a Casa Batlló, as Casas Amatler e Lleó Morera formam um quarteirão chamado de Manzana de la Discòrdia (Quarteirão da Discórdia). Como era de praxe a rixa entre os arquitetos modernistas no começo do século 20, as construções entraram para a história da cidade.

A [Casa Amatler](#) está exatamente ao lado da Casa Batlló. Foi projetada por Josep Puig i Cadafalch, o mesmo que criou a lendária Casa Martí, mais conhecida como Els Quatre Gats — lugar encravado no bairro gótico onde Rusiñol, Novell e Picasso participavam de festivas tertúlias artísticas.

A fachada teve influência das casas medievais holandesas e muitos elementos de inspiração românica e gótica. Mas a combinação de ferro, pedra e policromia a conservou como um dos destaques do modernismo catalão. Está aberta à visita. Entrada € 15.

Já a [Casa Lleó Morera](#), na esquina do Passeig de Gràcia com a Carrer del Consell de Cent, foi projetada por Domènec i Montaner (o mesmo arquiteto do [Hospital de la Sant Creu i Pau](#) e do [Palau de la Música Catalana](#)). Das três é a mais discreta, digamos. Foi aberta ao público há apenas dois anos. Oferece visita guiada de 60 minutos (€ 15) ou visita express de 30 minutos (€ 12). As entradas só podem ser compradas [on-line](#). Metrô Passeig de Gràcia (linhas 2, 3 e 4).

– La Pedrera

Subindo mais um pouco pelo Passeig de Gràcia outra obra-prima de Gaudi: [La Pedrera](#)

Assim como a Casa Batlló, La Pedrera é Patrimônio da Humanidade. Visitas todos os dias, 9h às 20h30. De 3 de novembro a 24 de dezembro, fecha às 18h30. Entrada € 20,50. Metrô Diagonal (linhas 3 e 5).

E N T R A D A	ENTRADA BÁSICA				
	Sagrada Família				
	Data 08/05/2018				
	Hora d'accés al recinte 12:00 h - 12:15 h				
	Tipus d'entrada Menor de 30 anys				
Preu (amb IVA): 13.00 €	Loc. reserva 13864471	Loc. entrada 46062292	Data d'impressió 14/03/2018	NIF Org. G58302928	

– Sagrada Família

O cartão postal de Barcelona talvez seja a obra mais enigmática do mundo. A [Basílica Sagrada Família](#) é considerada o maior delírio consciente de Gaudí, um castelo de areia gigante construído no centro da cidade.

A cripta e a fachada da Natividade são Patrimônio Mundial da UNESCO. A Sagrada Família está a 1,6 quilômetros da La Pedrera (Casa Milá). São uns 20 minutos de caminhada. Se quiser ganhar tempo pegue o metrô na estação Diagonal (linhas 3 e 5) e desça na estação Sagrada Família (linhas 2 e 5).

Por ser um dos atrativos mais visitados de [Barcelona](#) costuma ter longas filas para entrar. Fiquei duas horas da última vez. Não seja bocó como eu, compre o [ingresso antecipado](#). Entrada € 15. Visita guiada por € 24. Os horários mudam dependendo do mês

– Hospital de la Santa Creu i Sant Pau

Partindo do pressuposto de que você terminou sua visita da manhã na Sagrada Família, em uma das esquinas da igreja pegue a Avinguda Gaudi (*avinguda* significa avenida) e em 15 minutos de caminhada (coisa de um quilômetro) você chega a uma das obras mais magistrais do modernismo catalão: [Hospital de la Santa Creu i Sant Pau](#), também chamado de Recinte Modernista de Sant Pau.

Os horários de visitaç o variam de acordo com a  poca do ano. [Consulte aqui](#). Entrada:   10 para visita livre e   16 para visita guiada. Menores de 16 anos n o pagam. Veja [aqui](#) meu relato completo.

- Casa Fuster?
- Mercado de la Libertad?
- Plaça del Sol e Plaça de la Revoluci o?
- Casa Vincens
- Park G uell - **antes das 8:00 pode sair de graça**

O Park G uell abre todos os dias do ano. Os hor rios de visitaç o variam de acordo com a temporada. [Consulte aqui](#). Entrada   8. tem desconto para [compra antecipada on-line](#). Menores de seis anos n o pagam.

O Park G uell est a a uns 30 minutos de caminhada da Casa Vincens. O melhor   ir de metr  e descer na estaç o Vallcarca (linha 3). Ao sair da estaç o   necess rio caminhar para pegar as escadas rolantes que levam   parte mais alta de Gr cia, onde est a o parque. H  placas indicativas.

ONDE COMER

O Caf  Menssana   uma mistura de sabores mundiais em um s  lugar. L    poss vel experimentar *quesadillas* mexicanas, descobrir o gosto das *pakor*s indianas, comer hamb rgueres e ainda degustar bolos caseiros deliciosos, al m de pratos veganos e vegetarianos. Veja o [menu completo](#). O Menssana tamb m   uma boa opç o para caf  da manh  e fica a apenas dez minutos de caminhada da Igreja da **Sagrada Fam lia**.

Endereço: Carrer Sardenya, 48

Hor rio de funcionamento: 09h30  s 23h30 de segunda a domingo

Dia 3 - Bairro G tico

https://www.belocaltours.com/our-tours/free-walking-tours/gothic-tour/?gclid=Cj0KCQjw4eXPBRcARIsADvOjY2Ar54lqG1BnivsYDTji_TnkdVL0tfih5aI8Srx1frsBNuht-hEQVwaAjkDEALw_wcB

Free - Tour pelo bairro g tico

MEETING POINT: **Plaza Catalunya** – beside the Police Station Metro Station: Catalunya. Tour starts at 11:00am and at 3:00pm. Everyday. Tour takes around 2 - 2:30 hours.

ONDE COMER? O Bo de B : O que esperar: pratos grandes, comida rápida e opções saudáveis e gordinhas. O atendimento pode estar meio frenético de acordo com a quantidade de pessoas na fila. Lá pelas 14h, espere uma tonelada de estudantes. O preço dos pratos já tem pão incluso e você pode pedir pratos de dia e de noite. **Média de preços com bebida:** 8 euros **Onde?** Carrer de la Fusteria, 14 – Gòtic

TUCCO REAL FOOD: Esse restaurante italiano fica em uma ruazinha escondida pelo meio do Bairro Gótico. **O "Menu del Dia" tradicional custam 6,50 ou 7,50 euros**, dependendo de que massa pedir, e você pode escolher dentre várias opções de massas, molhos, sobremesas e bebidas – **inclusive taça de vinho!**. Se quiser ~investir~ um pouco mais, também tem outros menus especiais que custam, no máximo, 9 euros. Tem opções com empanadas, saladas, quiches e várias massas diferentes. Como sempre, tudo – pão, vinho, sobremesa – incluso. Outra coisa maravilhosa é que **ele é um dos poucos restaurantes que servem Menu del Dia mesmo durante o jantar** – até as 23h – então dá pra comer comida boa e barata ali a qualquer hora.

<http://www.culleretes.com/contacte/> mais chiquezinho

NOITE- Estadio



Dia 4

Para finalizar o roteiro de quatro dias em Barcelona, despeça-se da cidade indo conhecer o Arco do Triunfo, que foi construído em 1888 e cujos brasões representam as províncias espanholas. Depois vá ao Parque Ciutadella, onde era antigamente a fortaleza militar e onde fica o Parlamento da Catalunha. Para terminar o passeio, vá até **Las Ramblas**, e MERCADO BOQUERÍA uma grande rua que vai desde a Plaça Catalunya até o Porto Velho, onde fica a estátua de Cristóvão Colombo

apontando para as Américas. Nessa rua você encontra muitas lojas de lembrancinhas, artistas de rua e diversos restaurantes.

Todo bar serve tapas mas, se precisar escolher, anote esses dois nomes na agenda: [Cerveceria Catalana](#), mais em conta, e o [Tapes 24](#), mais carinho, mas bem delícia.

<https://www.buenasdicas.com/como-chegar-no-tibidabo-barcelona-834/>

Dia 5-6

Parque Guell + Barceloneta (praia) + Livre

- O Bro oferece um cardápio bastante diversificado e entre suas especialidades estão grelhados e enormes hambúrgueres feitos com pão artesanal. Com um ambiente jovem e informal e atendentes simpáticos, o restaurante fica mais próxima da região praiana e a 5 minutos do **Museu de História da Catalunha**. Veja o [menu completo](#). **Endereço:** Carrer del Baluard, 34 **Horário de funcionamento:** 13h às 16h30 e 20h às 23h30 de segunda a sexta e 13h às 00h aos sábados e domingo
- Apesar de simples, o Bar Casi oferece pratos mediterrâneos e espanhóis repletos de sabores e em quantidades generosas. Ele está localizado numa ruazinha rua próxima ao **Parc Güell** e tem um clima aconchegante e atendimento familiar. Há também opções vegetarianas. Menu do dia aprox. 11 euros. Bem avaliado **Endereço:** Carrer de Massens, 70 **Horário de funcionamento:** 13h às 16h de segunda a sexta
-

<http://tuomaquia.com/passeio-legal-em-barcelona-para-maiores-e-menores-parque-de-atracoes-do-tibidabo/>

<http://www.passaportebcn.com/parc-d-atraccions-del-tibidabo/>

<http://www.viajecomigo.com/2017/10/30/parque-diversoes-tibidabo-barcelona-espanha/>

Bairro El Born <https://dicasdomundo.com.br/d/barcelona/el-born-barcelona-medieval-318>

Caracterizado como **centro comercial por excelência durante a Idade Média**, o bairro se destaca hoje como um labirinto de ruazinhas localizado no coração de Barcelona que, repleto de história e encanto, representa um ponto quase obrigatório no roteiro de quem visita Barcelona.

O passeio ainda carrega o clima festivo e efervescente da época medieval, mas, se antes sediava torneios e combates de cavaleiros, procissões da Semana Santa e carnavais, hoje conta com diversos bares modernos da cidade, que atraem diversas pessoas, jovens e adultos, durante o dia e a noite. Depois da igreja e do Passeig del Born, agora é chegar até o antigo...

Mercat del Born Localizado na rua Comerç, sua carcaça de ferro e vidro esconde debaixo de sua estrutura **restos da cidade medieval** descobertos em 2002, quando era realizada uma reforma para transformar o mercado em biblioteca pública.

Graças a essa descoberta, hoje é possível conferir ali um pouco de como eram algumas casas, comércio e ateliers de uma cidade medieval, que se viu destruída por Felipe V ao demandar a construção da Ciutadella militar (Cidade militar) próxima ao mercado.



Reserva:
WNKRYB
Estado: CONFIRMADO

**EFETUAR
CHECK-IN
AGORA**

✈ Para **Roma** (Fiumicino) T2 : **FR7070**

Partida:	Barcelona El Prat T2 (BCN)	Chegada:	Roma (Fiumicino) T2 (FCO)
Data:	Fri, 11 May 18	Data:	Fri, 11 May 18
Hora:	21:00	Hora:	22:55

Passageiro(s):

- 
- 

Itália - Roma

Chegada 11/5- 22:55

<https://vidacigana.com/roteiro-de-4-dias-em-roma/>

Código de reserva: [REDACTED] [Veja o recibo ou altere a reserva.](#)

Hóspedes
1 de 2 aceitos Editar Hóspedes

Check-in Sex, 11 de Maio
17:00 - 20:00 **Checkout** Qui, 17 de Maio
11:00

Endereço [REDACTED]

Seu anfitrião, Antonino

Tem uma dúvida sobre a sua reserva? A melhor maneira de obter informações é perguntar diretamente ao seu anfitrião.

Enviar Mensagem ao Anfitrião

Enviar ou solicitar dinheiro

<https://guia.melhoresdestinos.com.br/o-que-fazer-roma-87-778-p.html>

<http://www.proximatrip.com.br/italia/roma/o-que-fazer-em-roma-principais-atracoes-roteiro-de-3-4-5-dias/>

<http://www.voupraroma.com/top-10-dicas-de-comidas-imperdiveis-em-roma/>

Dia 1 - 12/5- Roma -

Passeio pelo centro - principais lugares + Free Walking Tour **RESERVADO PARA 12/05 16:00**

<http://romesultimatefreetour.com/>*

Our guide will meet you at the PORTA DEL POPOLO, the gate with 3 arches. He will be standing under the statue, on the left-hand-side of the central arch if you are facing it from the Flaminio Metro A Station.

- Praça de Espanha - Escadaria espanhola pizza casa manco
- Fontana di Trevi + Piazza Barberini
- Panteão*
- Praça Navona*
- Basílica de Santa Maria Maior

Dia 2 - 13/5 - Galeria Borghese + andar por aí

- Galeria (9am - retirar ingresso lá antes) -



 Galleria Borghese
 Date / Time: Sun, 5/13/18 12:00 AM
 Place: Galleria Borghese / ROME
 Promoter: MiBACT, Via del Collegio Romano, 27, 00186 Roma, Italy
 2 ticket(s) x € 13.00

Full Price, IN 9 am-OUT 11 am
 Block: IN 09:00-OUT 11:00, Seat: 260, 261
 2 Presale fee x € 2.00

 Tickets total: € 30.00

Promoter information:

Il Ritiro è possibile il giorno dell'evento all'apertura delle casse, da 1 ora prima dello spettacolo e sino all'inizio dello stesso, presentando il proprio documento e/o la carta di credito di conferma

=====

Service fee: € 4.00

Shipping costs: € 0.00

Pick-up at the Venue Box Office

 Total (VAT included): € 34.00

A retirada é possível no dia do evento, na abertura dos palestrantes, de 1 hora antes do show e até o início do mesmo, apresentando o seu documento e / ou o cartão de crédito utilizado para compra online juntamente com o email de confirmação.

- Museu Capitolino
- Monumento a Vítor Emanuel II da Itália (terraço panorâmico)
<http://www.romapravoce.com/terraco-panoramico-do-vittoriano/> De 2a a 5af, das 9:30 às 17:45h, finais de semana das 9:30 às 18:45. A bilheteria fecha 45 min antes do encerramento. Lá em cima também tem uns **binóculos panorâmicos** cujo uso é **gratuito**.
- Bocca della Verità - Circo máximo?
- <http://www.omundoepequenoparamim.com.br/roteiro-4dias-roma-4odia/>
- Piazza Giuseppe Garibaldi - Melhor vista da colina

- Trastevere
- <http://www.romapravoce.com/museus-capitolinos/>
-

Dia 3 -14/5- Napoli/Pompeia

Descendo na estação você vai dar de cara com plaquinhas indicando a direção da **linha Circumvesuviana**. Siga essas placas, pois é esse trem de nome complicado que você terá que pegar para ir a Pompeia. O bilhete pode ser comprado na hora e sai por **€ 2,60 (R\$ 9,60)**. Só não espere luxo, pois os vagões são bastante simples, de trem urbano mesmo. A indicação da plataforma para o trem fica na própria parede do terminal, de forma que não tem erro (embora **mais de uma linha pare na mesma plataforma**, fazendo com que seja necessário ter um pouquinho de atenção).

O trem a pegar é a linha **Nápoles-Sorrento** e você terá que descer na estação **Pompei Scavi-Villa Misteri**. Na descida já é bem fácil reconhecer a entrada da sítio arqueológico, que fica bem próxima da estação. Saia à direita, caminhe um pouquinho (bem pouco mesmo) e você chega no pórtico da **Porta Marina**, uma das entradas das escavações! Se estiver com fome, a dica é **almoçar em um dos restaurantes no entorno**, pois não encontramos locais vendendo alimentos na parte interna das ruínas de Pompeia.

Na chegada, você terá que comprar o ingresso para fazer a visita à zona arqueológica. Para visitar apenas Pompeia, o preço é de **€ 13 (R\$ 48)** – as entradas antecipadas fura-fila saem por € 18, [clikando aqui](#).

Confesso que nós queríamos mesmo era ver as pessoinhas e suas poses de terror eternizadas para sempre (meio mórbido, mas tudo bem, né? heheh). Então fomos caminhando até chegar no **Orto dei Fuggiaschi** (algo como “Jardim dos Fugitivos”), para nos deparar com as imagens das pessoas dentro de uma espécie de vitrine.

<https://br.viator.com/pt/8328/search/pompeia> - passeios guiados

→ **se você terminar sua visita cedo ou até umas 16h, uma proposta *indecente* é pegar o trem e continuar até Sorrento (mais 31 minutos) e pegar o pôr-do-sol por lá. Sorrento é lindo (e bem pequeno) e as vistas para o Mar Mediterrâneo e para o Vesúvio são lindas. Ainda que você só possa ficar uma hora na cidade, vale à pena!!!**

A melhor maneira para ir de Sorrento a:

- **Pompéia:** trem Circumvesuviana (20 minutos)

Seguindo pela *Corso Italia*, após uma curta caminhada, cheguei na praça principal da cidade: a *Piazza Tasso*. Possui vários restaurantes no entorno e um vai-e-vem de gente. É considerado o centro de Sorrento. Lá, parei para almoçar. Em seguida, fui caminhando até chegar à *Villa Comunale*. Próxima à Igreja de *San Francesco*, é uma espécie de calçada que fica na beirada do despenhadeiro onde está a cidade de Sorrento. De lá, podemos apreciar a vista do Mar Mediterrâneo, a Baía de Nápoles e o Vesúvio. Imperdível. Dá pra ficar horas ali olhando aquela paisagem, sem enjoar. Ir para *Marina Piccola*:

Ao nível do mar, vemos alguns deques, uma faixa de terra que vai beirando o penhasco e o cais mais a frente, conhecido como *Marina Piccola*. Para acessá-los, há 3 formas: indo até a Marina de carro ou taxi, descendo a escadaria que começa na *Villa Comunale* ou indo de elevador. Sim, há um **elevador** que liga a *Villa Comunale* ao nível do mar. O poço fica dentro da pedra. Muito prático para quem vai fazer passeios “bate-e-volta” utilizando o barco ou pra quem quiser acessar a praia.

Informação importante: as praias de Sorrento e da Costa Amalfitana possuem um esquema diferente do que o brasileiro está acostumado. Existe a **praia pública**, onde todos podem acessar, e a **praia particular**, onde é necessário pagar para utilizar. Em algumas cidades, ambas estão lado a lado, às vezes com uma separação não muito nítida. Cuidado para não entrar, sem querer, numa área privada, pois poderá ser chamado atenção por um fiscal. Se você vir uma faixa de areia (ou melhor, de cascalho) com espreguiçadeiras, cadeiras e barracas, pode contar que é a parte privada. Mas o ideal é informar-se antes.


Passeando pelas ruas de Sorrento, voltando em direção à *Piazza Tasso*, fui dar uma olhada no comércio da **Via San Cesario**, que é quase paralela ao *Corso Italia* e tem vários *comércios legais*.


<http://www.sorrentolift.it/en/> - site do elevador Marina Piccola

Dia 3 -15/5- Vaticano

<http://www.omundoepequenoparamim.com.br/roteiro-de-4-dias-em-roma-3o-diap/>

Vatican Museums Booking Voucher

	Visit: 2477/2018-89	Code: 2KPEO34U0000002HF
	Customer: Lucas Silva	Group: On Line - Anonimo
	Type of Visit: Admission tickets - Vatican Museums and Sistine Chapel	
	Date: Tuesday, May 15, 2018	Time: 09:00



Dia 4 -16/5- Coliseu

<http://www.omundoepequenoparamim.com.br/roteiro-de-4-dias-em-roma-2o-diap/>

- Coliseu
- Fórum Romano - Circo Máximo?
- Arquibasílica de São João de Latrão?
- <https://viagemcomthatha.com/2014/02/03/palatino-e-forum-romano-como-entender-esses-dois-lugares/>
- Campo de Fiori
- À noite vale a pena ir jantar no Campo de Fiori, a praça em que [Giordano Bruno](#) – um frade católico que foi queimado durante a inquisição (e onde ergueram uma estátua em sua homenagem) -, que possui vários restaurantes agradáveis em seu entorno.
- Walking tour q contempla coliseu e forum romano <https://www.freetourrome.com/tours/free-classical-tour> 12:00 e dura 2 horas

Biglietto / Ticket: Col-For-Pal Pren.Intero

Ingressi / Quantity: 1

Costo / Price: € 14,00



PNR: J0G5Q29S

Emesso il / Issued on:

25-03-18

VALE 2 GIORNI CONSECUTIVI DAL PRIMO UTILIZZO PER 1 ENTRATA AL COLOSSEO E 1 AL FORO-PALATINO
VALID 2 DAYS IN A ROW FOR 1 ENTRANCE TO THE COLOSSEUM AND 1 TO FORUM/PALATINE

.italo**Booking Confirmation**

Booking contact: Lucas Silva

Ticket code:

M7UUJM

→ Going out	Roma Tib Firenze SMN	Time of dep/arr	Train N.	Ambience
Departure Date 17/05		06:55 > 08:17	-	Smart
Time of dep / arr 06:55 > 08:17		Coach	Seat	
Journey Roma Tib - Firenze SMN		10	1,2	

Itália - Florença

Chegada 17/5- 08:17

Código de reserva: HMMFRKN99W. Veja o recibo ou altere a reserva.

Hóspedes
1 de 2 aceites [Editar Hóspedes](#)

Check-in	Qui, 17 de Maio 13:00 - 16:00	Checkout	Dom, 20 de Maio 10:00
-----------------	----------------------------------	-----------------	--------------------------

Endereço

[Obter orientações de como chegar](#) | [Ver anúncio](#)

Seu anfitrião, Tina

Tem uma dúvida sobre a sua reserva? A melhor maneira de obter informações é falar diretamente ao seu anfitrião

[Enviar Mensagem ao Anfitrião](#)

☎ +39 328 899 1485

[Enviar ou solicitar dinheiro](#)

Dia 1 -17/5- Florença+ galeria

Free Walking tour - <http://www.florencefreetour.com/> - Todos os dias - Igreja Santa Maria Novella às 11:00 e as 14:00 TOUR DIFERENTES - **Não precisa reservar!**

11:00 Renaissance Tour (English) [Map](#)

Every day

14:00 Medici Tour (English) [Map](#) Every day



Where Right in front of the obelisque in front (facade) of the church -
Obelisco en frente de la fachada de la iglesia

Duration 1.5 - 2 HOURS for all tour

<http://planetaeuropa.com/viagem/os-melhores-passeios-e-pontos-turisticos-de-florenca/>

https://www.tripadvisor.com.br/Attraction_Review-g187895-d195556-Reviews-Accademia_Gallery-Florence_Tuscany.html

Numero d'ordine: 6499708

Hai prenotato 4 biglietto/i:

Galleria dell'Accademia, Gio 17.05.2018

Dati relativi alla prenotazione:

Intero/Full 12,00 EUR
Ingresso: 16:00 - 16:15

Intero/Full 12,00 EUR
Ingresso: 16:00 - 16:15

Galleria degli Uffizi, Sab 19.05.2018

Dati relativi alla prenotazione:

Intero/Full 24,00 EUR
Ingresso: 16:30 - 16:45

Intero/Full 24,00 EUR
Ingresso: 16:30 - 16:45

Modalità di consegna: Ritiro sul luogo.
0,00 EUR

Piazzale Michelangelo

Toda cidade tem o seu segredo, um lugar especial de onde se tem a melhor vista ou onde se podem encontrar os melhores restaurantes, por exemplo. Em Florença, este lugar se chama Piazzale Michelangelo, uma praça localizada nas colinas da área conhecida como Oltrarno (que significa do outro lado do Arno, o rio que corta Florença).

A subida até a praça pode ser um pouco cansativa, mas a vista que se tem lá de cima é impagável. Durante o percurso você verá partes de Florença que não são geralmente visitadas por turistas, mas que são tão charmosas quanto o centro da cidade, e do topo a cidade inteira, com o Duomo e o rio Arno dominando a paisagem. Como subimos a pé, nos deparamos com várias cenas interessantes nas ruas, como grupos de pessoas dançando o que parecia ser música cigana, músicos tocando suas violas nas esquinas e os mais diversos tipos de vendedores promovendo os seus produtos.

Ao chegar na praça, aproveite para tomar um gelatto na pequena sorveteria próxima da parada de ônibus, de onde você pode pegar um ônibus para descer a colina de volta para o centre, se estiver muito cansado(a) na volta.

Dia 2 - 18/5- Pisa + Lucca

Chegada em Pisa 18/5- 09:11

Trajecto 1	Ticket Number: 821207778
Origem Firenze S. M. Novella	Destino Pisa S. Rossore
Origem	18-05-2018 07:53
Destino	18-05-2018 09:11
trem	23351
Classe	REGIONAL 2nd Class
Número de adultos	1
Número de crianças	0
Sem reserva de lugar	

Alteração de reserva

Changes are not allowed.	Código CP : Changes are not allowed
--------------------------	-------------------------------------

Trajecto 1	Ticket Number: 821207777
Origem Firenze S. M. Novella	Destino Pisa S. Rossore
Origem	18-05-2018 07:53
Destino	18-05-2018 09:11
trem	23351
Classe	REGIONAL 2nd Class
Número de adultos	1
Número de crianças	0
Sem reserva de lugar	

<https://roteirosedicas.com.br/bate-e-volta-pisa/>

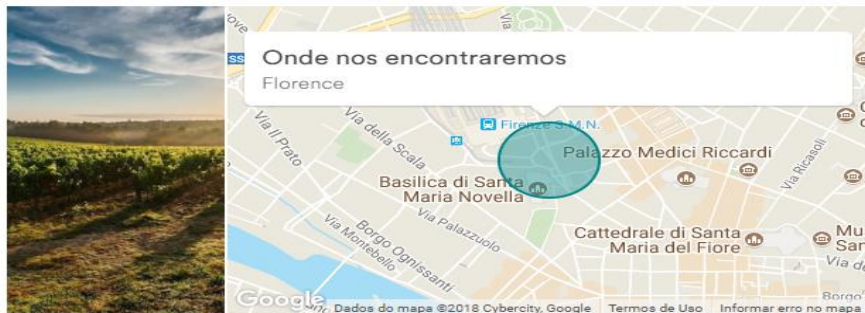
Borgo Stretto

Uma atração maravilhosa é o entorno do Rio Arno, que corta a cidade. Nas ruas ao seu redor – os chamados Lungarnos – é possível encontrar várias pontes que ligam os dois lados do Rio e que ficam lindas no entardecer. Além disso, existem imponentes edifícios e palácios ao redor. Os turistas podem aproveitar o passeio e se deliciar nas Gelaterias, os italianos amam sorvetes, assim entre um passeio e outro podemos provar os saborosos gelatos italianos. Outro passeio imperdível é conhecer a principal rua de Pisa – a Corso Italia. Tem diversas lojas de departamento, bares e restaurantes.

A Praça (Piazza dei Cavalieri) representava o centro do poder de Pisa. Além de palácios belíssimos – como o Palazzo della Carovana e o Palazzo dell’Orologio – a praça abriga nos segundos sábado e domingo do mês uma grande feira de antiguidades. Igreja de Santa Maria della Spina, merece uma visita.

Dia 3 -19/5 - Chianti + Florença+ Uffizzi

Tuscan Winemakers



Sábado, 19 de maio · 10:00 – 15:00

Piazza della Stazione, 25/37 In front of the Mcdonalds, Firenze, Toscana

50123

Como chegar

Total da reserva

R\$744

Código de reserva

Deixar um museu para este dia - ou galleria del Academia ou Galleria Uffizzi

.italo



Booking Confirmation

Booking contact: [REDACTED]

Ticket code:

J8HTPZ

	Firenze SMN Venezia SL	Time of dep/arr	Train N.	Ambience
→ Going out		07:54 > 10:00	8900	Comfort
Departure Date		Coach	Seat	
20/05		3	6,7	
Time of dep / arr				
07:54 > 10:00				
Journey				
Firenze SMN - Venezia SL				

Itália - Veneza

Chegada 20/5- 10:00

Código de reserva [REDACTED] [Veja o recibo ou altere a reserva.](#)

Hóspedes
1 de 2 aceitos Editar Hóspedes

Check-in	Dom, 20 de Maio Depois das 14:00	Checkout	Seg, 21 de Maio 10:00
-----------------	-------------------------------------	-----------------	--------------------------


Endereço

Seu anfitrião, Nikita

Tem uma dúvida sobre a sua reserva?
maneira de obter informações é per
diretamente ao seu anfitrião.

[Enviar Mensagem ao Anfitrião](#)

[Enviar ou solicitar dinheiro](#)



<https://www.viajenaviagem.com/2011/11/veneza-como-chegar-e-como-se-locomover>

<https://www.tripadvisor.com.br/ShowUserReviews-g187870-d2233155-r279955248->

Alilaguna_Public_Transport_Service-Venice_Veneto.html - Para ir até o aeroporto de barco

<http://www.oguiademilao.com/turismo-em-veneza-burano-murano-e-torcello/> - conhecer Murano, Burano e Torcello

<http://www.venicefreewalkingtour.com/>

Meeting point Campo della Fava (yellow) RESERVADO, 17:00 – 19:30 CEST

Our meeting point in Campo della Fava is on the right side of the entrance to the Hotel “Ai Reali”

Meeting point in Campo Della Fava Meeting point is on the right side of the entrance to the hotel Ai Reali, between the hotel and the Church of Santa Maria Della Fava.

Nearest water bus stop is Rialto (2 minutes walking distance to the meeting point).

→ Livraria Acqua alta em Veneza- Uma das livrarias mais originais e bacanas do mundo está em Veneza. A **Libreria Acqua Alta** constantemente tem aparecido em listas do tipo “livrarias que você tem de conhecer antes de morrer”. Pode dar um google aí que você vai encontrar.

<http://italiaperamore.com/5-lugares-para-ver-veneza-do-alto/>

→ O magnífico terraço panorâmico do Fondaco dei Tedeschi - Shopping - De graça - pegar ticket com a concierge do shopping

Grécia - Santorini

Chegada 21/5- 22:35

<https://www.dicaseuropa.com.br/2016/09/o-que-fazer-em-santorini-grecia.html>

<https://www.dicaseuropa.com.br/2016/09/bares-na-ilha-de-santorini-grecia.html>

<http://lulunopaisdasmavilhas.com/como-sao-as-praias-de-santorini-na-grecia/>

<http://lulunopaisdasmavilhas.com/5-dicas-praticas-para-quem-quer-conhecer-santorini/>

<https://umabrasileiranagrecia.com/2016/06/as-melhores-praias-de-santorini.html>

<https://mejoqueinomundo.com/grecia/santorini/praias-exoticas-em-santorini/>

23/5/18 - Santorini Sailing

Fira

FIRA: O passeio pode começar a partir da **Catedral Metropolitana Ortodoxa**, uma jóia do cristianismo ortodoxo com uma presença dominante sobre a caldeira.

Poderá caminhar pela **Rua de Ouro**, chamada assim devido a muitas joalheiras reunidas, em direção a Firostefani, a extensão de Fira. Não se esqueça de seguir as indicações que apontam em direção aos teleféricos e aproveitar a caminhada. Depois de uma caminhada de 10 minutos, encontrará a entrada para a **estação do teleférico**. Compre seu bilhete e entre na área de estacionamento dos carros a cabo da estação. No carro cabem 4 pessoas, confortavelmente. O percurso é bastante curto (3 minutos de duração), mas engraçado, pois estará vendo o penhasco de Fira a partir de um ângulo único.

Chegará ao antigo **porto de Santorini**. O antigo porto de Santorini originalmente só poderia ser alcançado pelos degraus sinuosos descendo de Fira. Os locais utilizavam mulas para levar mercadorias e produtos para cima e para baixo. Hoje as mulas são utilizadas principalmente para manter viva a tradição e fornecer aos turistas uma forma alternativa para subir e descer para do porto velho para Fira ou o contrário. Poderá encontrá-las no antigo porto.

Em Thira/Fira também dá pra ver o por do sol de vários lugares. Em frente a igreja ortodoxa é um dos lugares mais populares, mas há também bares e restaurantes com vista como o Café del Mar, cheio de gente jovem e descolada.

Oia

PARA OIA (pegar onibus em Fira)

Oia pode ser menor do que Fira, a capital de Santorini, mas a estrada principal é mais doce e parece que foi criada por contadores de histórias famosos. A **praça central** está a poucos metros à frente. Lá está a igreja de **Panagia de Platsani**. A praça está sempre lotada após o pôr do sol, especialmente, em julho e agosto, uma vez que muitos se reúnem para assistir mímicos, malabaristas e outras apresentações.

Faça uma parada no mercado ao ar livre com o relógio e dê uma olhada nos comerciantes amadores vendendo cachos de uvas, peras doces, saquinhos de fava (uma variedade local de ervilha, não confundir com fava conhecida no Brasil!), alcaparras, vinho do barril, tomate-cereja (uma variedade especial, que poderá encontrar somente em Santorini) - todos são produtos locais.

Mais tarde, entrará na área do **castelo**, onde a multidão está se reunindo para assistir o pôr do sol. O local é o que sobrou de uma torre construída pelos venezianos, a fim de vigiar o horizonte a espera dos navios de piratas. Um lugar estratégico no passado, agora se tornou um lugar de parada obrigatória para ver o por do sol.

Antes de começar a procurar um lugar no castelo, continue sua caminhada para admirar os moinhos de vento que estão no final da cidade e não se esqueça de tirar uma foto da casa onde o filme "Amantes de Verão" foi rodado.

-O Porto de Ammoudi não é praia, mas um pequena baía de águas verdes e mornas. Na calçada do portinho tem vários restaurantes com seus frutos do mar fresquinhos prontos para serem saboreados pelos turistas. Vale muito a pena conhecer esse cantinho de Santorini, fica embaixo de Oía.

Praia de Perissa – A queridinha de todos que passam por Santorini! A praia é toda organizada, com bares e restaurantes na orla. Aquele paredão que você olha no final da praia é a divisão dela com a Praia Kamari, e para chegar lá, tem que fazer um contorno bem grande

Praia Vlichada(parece perissa) -Essa praia é considerada muito especial por causa da paisagem vulcânica e rochas que a cercam. Parece que estamos em outro planeta! O entardecer nessa praia é espetacular, pois tudo fica dourado! Nessa praia tem um bar muito legal, que oferece cadeiras, guarda sol e banheiro(dentro do bar).

Grécia - Atenas

Chegada 26/5- 22:00

<http://www.matraqueando.com.br/grecia-a-50-euros-por-dia-parte-1>

<http://www.matraqueando.com.br/grecia-a-50-euros-por-dia-parte-2>

<http://www.matraqueando.com.br/grecia-a-50-euros-por-dia-parte-3>

<https://www.360meridianos.com/2015/08/os-principais-pratos-da-comida-grega.html>

<https://www.360meridianos.com/2015/08/o-que-fazer-em-atenas-10-lugares-para-visitar.html>

Athens Free Tour

This activity includes:

Acropolis - Herodes Atticus Theatre - Temple of Olympian Zeus - Hadrian's Arch - Panathinaiko Stadium - Roman Agora and Tower of the Winds - Plaka - Thiseo and Temple of Hephaistos - Ermou street (Mitropoleos Cathedral and Aghios Eleftherios Chapel) - Monastiraki - Syntagma Square and Tomb of Unknown Soldier - Local Expert

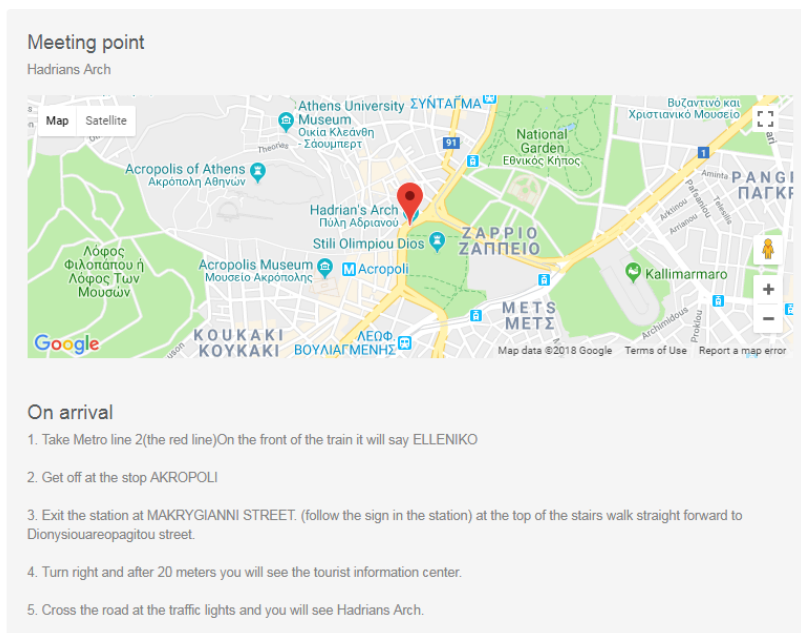
Meeting Point 1. Take Metro line 2(the red line)On the front of the train it will say ELLENIKO

2. Get off at the stop AKROPOLI

3. Exit the station at MAKRYGIANNI STREET. (follow the sign in the station) at the top of the stairs walk straight forward to Dionysiouareopagitou street.

4. Turn right and after 20 meters you will see the tourist information center.

5. Cross the road at the traffic lights and you will see Hadrians Arch.



9. Plaka - Perto do museu da acrópole e templo de dionísio

Plaka é provavelmente o bairro mais turístico de Atenas. Essa região, que fica no sopé da Acrópole, costumava ser o distrito turco da cidade. As pequenas ruas são fechadas para carros e formam um verdadeiro labirinto, subindo e descendo ladeiras. Por ali, há diversas lojinhas e restaurantes, servindo comidas e bebidas típicas – mas, como a maioria desses são feitos para turistas, os preços são mais elevados.

2. Museu da Acrópole

A visita ao Museu da Acrópole sem dúvida complementa muito o passeio anterior. Nesse museu, inaugurado em 2007, estão várias peças, esculturas e artefatos recuperados e restaurados, além de explicações, modelos e filmes contando melhor a história e a arte por trás dos monumentos. Sem dúvida, as peças mais impressionantes do museu são as seis Cariátides originais. O museu, inclusive, deixa um espaço vazio para a coluna faltante, que está no Museu Britânico.

1. Acrópole de Atenas

Essa provavelmente é a principal atração de Atenas: a Acrópole mais famosa do mundo. A palavra significa cidade alta, construída como proteção contra invasores, sempre fortificada. Fica numa colina a 150 metros de altitude e data de por

volta de 450 a.C. Sim, a Acrópole é tudo o que a gente imagina da Grécia Antiga. As construções já passaram por diversas guerras e adversidades e só estão ali graças a um exaustivo trabalho de restauração, que ainda deve durar alguns anos.

Entre as construções mais famosas estão o Partenon, aí da foto de cima, que é o templo principal de Atenas, dedicado à deusa padroeira da cidade; o Erecteion, o templo que tem aquelas estátuas femininas como colunas, as Cariátides; e o Templo de Atena Niké, também dedicado à deusa. E tem ainda o Propileu, que é um grande portal que dá entrada para essa parte sagrada da Acrópole. Além disso, da entrada até o topo ficam o Teatro de Dionísio, o mais antigo do mundo, de 500 a. C, e o Odeão de Herodes Ático, construído em 161 d.C. e até hoje utilizado para festivais.

A entrada para a [Acrópole custa 30 euros](#) e inclui também as atrações numeradas de 3 a 5 neste post (você pode pagar €20 para apenas a Acrópole). Você tem 4 dias para visitar tudo, se quiser. Além disso, estudantes de países da União Europeia e menores de 18 anos não pagam nada (eu, que faço mestrado em Portugal, tive esse direito). Estudantes de outros países pagam meia-entrada.

A entrada custa 5 euros e você pode conferir os horários de abertura no [site oficial](#). No terraço do segundo andar do museu fica um café/restaurante com uma vista espetacular da Acrópole. Vale a pena dar uma paradinha lá.

3. Templo de Zeus Olímpico e o Arco de Adriano

Perto dos Jardins Nacionais fica o Templo de Zeus Olímpico e o Arco de Adriano. Esse é um dos maiores templos dedicados a Zeus. A construção começou em 512 a.C, mas só foi completada mais de 600 anos depois, em 125 d.C, pelo Imperador romano Adriano. A entrada está incluída no ticket da Acrópole. Se você só quiser entrar nesse templo, custa 2 euros. Fica aberto de 8h às 20h.

4. Antiga Ágora e templo de Hefesto

A antiga Ágora fica do lado da Acrópole e era um dos espaços mais importantes da cidade na antiguidade. Era ali que ficavam importantes prédios para a administração pública e atividade social e comercial. A maioria dos prédios, datados do século 2 d.C., está hoje em ruínas.

Além dessas ruínas, é possível visitar a Estoa de Átalo, um prédio gigantesco, reconstruído na década de 1950 e transformado em Museu; a Igreja dos Santos Apóstolos, uma igreja bizantina, do século 1000 d.C, com afrescos originais; e o maravilhoso Templo de Hefesto, o templo grego antigo mais bem preservado do mundo, que conserva as colunas e o teto originais.

5. Ágora Romana e Biblioteca de Adriano Perto Monastiraki

Esses dois monumentos ficam atrás da praça Monastiraki. A Ágora Romana foi construída entre 19 e 11 a.C, com doações de Julio Cesar e Augusto. Mais tarde, devido a invasões de inimigos, substituiu a antiga Ágora como centro administrativo e comercial.

Já a Biblioteca de Adriano foi construída pelo Imperador Adriano, em 132 d.C., e destruída nessas mesmas invasões. Foi reconstruída só para séculos mais tarde ser transformada com as invasões da Igreja Católica e a chegada dos turcos. O ticket para essas atrações está incluído no ingresso para a Acrópole. [Mais informações aqui](#).

8. Monastiraki e Psirri - bem perto ágora atenas e templo hefesto

A Monastiraki é uma das principais praças de Atenas, muito movimentada, onde você vai encontrar uma igreja ortodoxa e um famoso mercado de pulgas. É um bom lugar para quem quer comprar suvenires, mas se prepare para o assédio de ambulantes no centro da praça e fique atento para não ser furtado.

10. Thiseu e Gazi - Perto Monastiraki

Esses são dois bairros vizinhos e uma ótima pedida para quem quer achar restaurantes ou bares agradáveis e frequentados por locais. Thiseu fica no sopé do Monte Filopappou e é um pouco mais turístico, mas bem menos movimentado do que Plaka.

Já Gazi tem ares mais modernos, principalmente por conta do Technopolis, um centro cultural construído na área de uma antiga fábrica, que atrai muitos jovens de Atenas. Ao redor, na praça Kerameikos, há dezenas de bares e baladas.

6. Praça Syntagma -a caminho do monte licabeto

A principal praça de Atenas, onde fica o Parlamento Grego e onde a população do país costuma se reunir para protestar. Além dessa praça estar no centro de tudo e dali ser possível caminhar para qualquer uma das atrações desta lista, vale a pena dar uma olhada na troca da guarda, que é bem diferente, com os guardinhas, chamados Evzones, que usam uma roupa grega típica (e bem engraçada).

7. Monte Licabeto e Kolonaki - meio longe

Kolonaki é o bairro mais chique de Atenas, cheio de boutiques famosas, bares e restaurantes charmosos. Enfim, é onde a população rica da cidade mora. E é lá que fica o Monte Licabeto, que oferece, na minha opinião, a vista mais bonita da cidade. Lá de cima dá para ver toda Atenas, incluindo o mar Egeu, no fundo.

O monte tem 277 metros de altura e é o ponto mais alto da cidade. Lá no topo há uma pequena igreja, um bar e um restaurante. Eu aproveitei para tomar [uma cerveja e comer um souvlaki](#).

O Estádio Panathenaic é um dos mais antigos do mundo, sediou as primeiras Olimpíadas modernas, em 1896, e foi construído sobre os resquícios de um estádio grego da antiguidade.

O Kerameikos, que também faz parte do bilhete da Acrópole, é um cemitério com tumbas de mais de 2 mil anos.

Portugal - Lisboa

Chegada: 28/5/18 23:40

HOTEL IBIS PARQUE DAS NAÇÕES